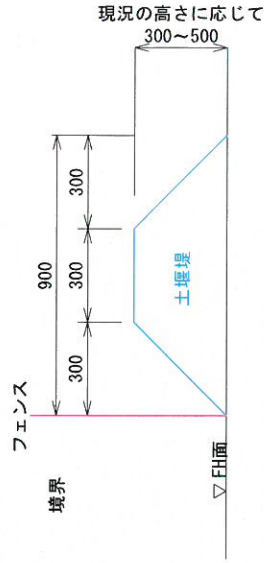
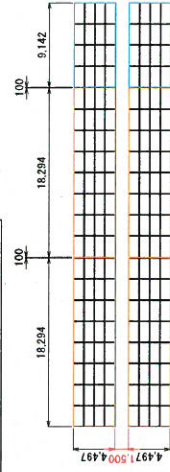


土堰堤標準断面図



- 敷地境界
- フェンス
- メンテナンス通路

太陽電池アレイ(10度)平面図



※電圧降下(D=73mm) 冬季(10度~14度) → 150mm (埼玉県は全線大雨降)

(1.5m×7.0m)→550m 長さ 278×H:124×D:100

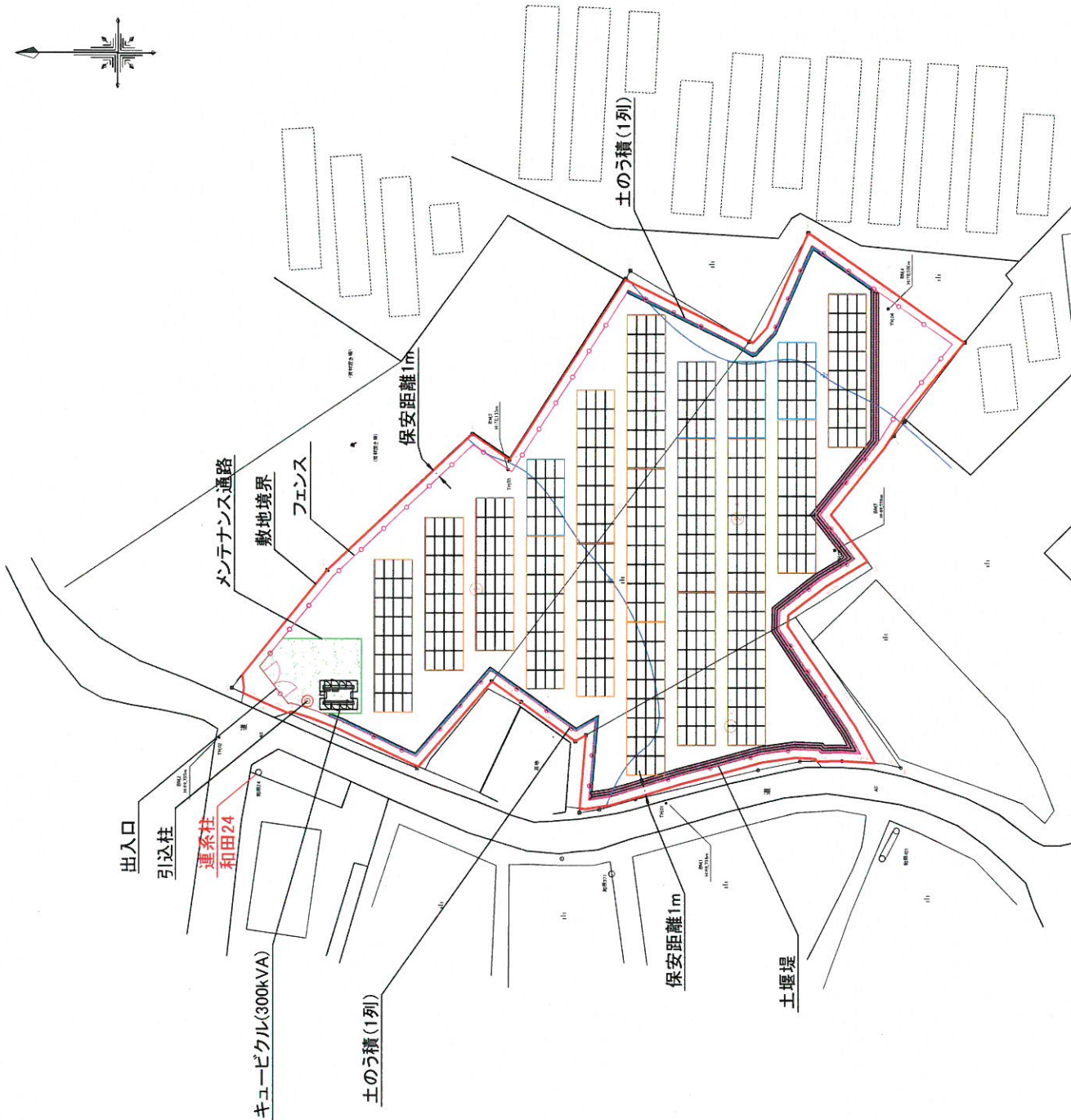
太陽電池モジュール総容量

4 段 x 8列 = 32枚 (17.6)kW 157レイ 264.00kW
 4 段 x 4列 = 16枚 (8.8)kW 47レイ 35.20kW
 総枚数 544枚 総容量 299.20kW

PCS総容量 Huawei製 型式SUN2000-50KTL-JPMO
 ねじ*AC300kVA)→50.0kW x 5台=250.0kW

発電所占有面積

敷地境界 : 約 3,101.00㎡
 フェンス内面積 : 約 2,857.16㎡
 フェンス長さ : 約 282m



図名	土地利用計画図	縮尺	1/500(A3)
作成者	とぎがわソーラーウェイ	作成日	23/05/16
承認者	中林	承認日	23/05/16
備考	E-*		